

...vers le 14.06.2019



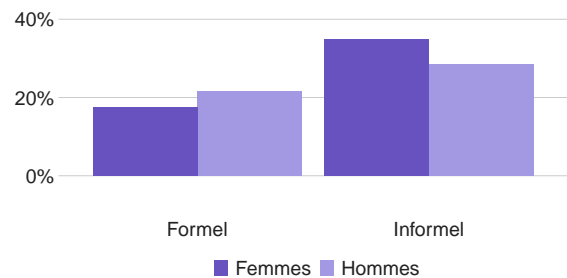
Grève des femmes*

A partir du 8 mars 2019, le collectif pour la grève des femmes de l'OFS publiera des statistiques sur les inégalités entre femmes et hommes.

Travail bénévole

35% | Contrairement aux hommes, les femmes participent plus souvent (35%) à des activités informelles - p.ex. s'occuper de leurs semblables - qu'à des activités bénévoles formelles au sein d'organisations et d'associations.

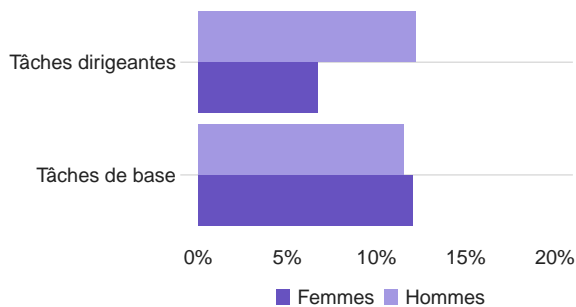
Participation au travail bénévole, en 2016
En % de la population âgée de 15 ans et plus



OFS, Enquête suisse sur la population active: module travail non rémunéré

Travail bénévole formel: Type de tâches, en 2016

En % de la population âgée de 15 ans et plus



OFS, Enquête suisse sur la population active: module travail non rémunéré

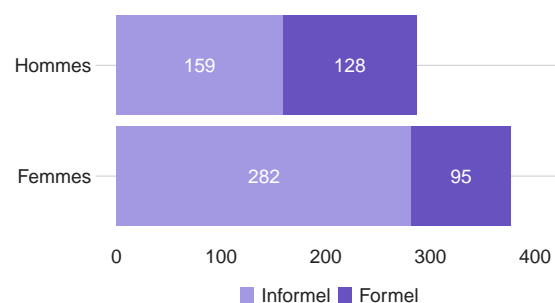
Avec une part d'environ 7%, les femmes accomplissent moins souvent que les hommes des tâches dirigeantes dans le cadre du travail bénévole formel.

7%

282 | Les femmes consacrent 282 millions d'heures par an au travail bénévole informel. Cela correspond à 148'000 postes à temps plein.

Volume de travail bénévole, en 2016

En millions d'heures par année, population âgée de 15 ans et plus



OFS, Enquête suisse sur la population active: module travail non rémunéré

*toute personne qui n'est pas un homme cisgenre (soit un homme qui se reconnaît dans le genre qui lui a été assigné à la naissance).